



PANDUAN SETTING MANAJEMEN GROUP DAN MANAJEMEN OTORISASI CORPORATE BANKING SYSTEM (CBS)





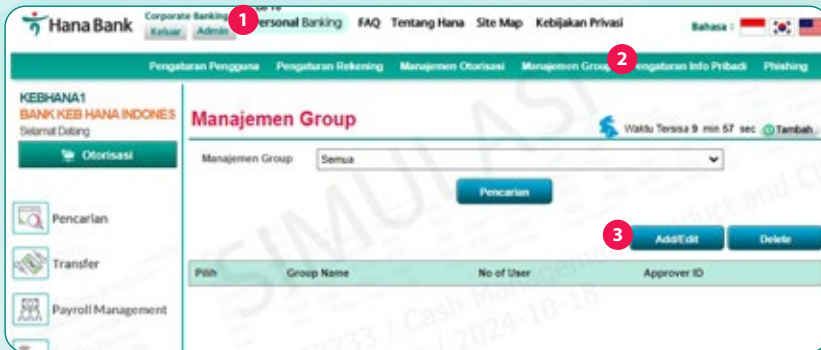
PANDUAN SETTING MANAJEMEN GROUP DAN MANAJEMEN OTORISASI CORPORATE BANKING SYSTEM (CBS)

- Manajemen Group adalah menu yang digunakan untuk pengelompokan pemberi persetujuan pada layanan Corporate Banking System (CBS)/ *Group Management is a menu used for grouping approvers in the Corporate Banking System (CBS) service.*
- Manajemen Otorisasi adalah menu yang digunakan untuk mengelola rentang limit dan grup pemberi persetujuan dan jumlah pemberi persetujuan pada rentang tersebut pada layanan CBS/ *Authorization Management is a menu used to manage limit ranges and approver groups and the number of approvers in those ranges in the CBS service.*
- Manajemen Group dan Manajemen Otorisasi dapat dikelola dan diotorisasi oleh user Admin pada layanan CBS/ *Group Management and Authorization Management can be managed and authorized by the Admin user on the CBS service.*
- Petunjuk ini akan memberikan informasi lengkap kepada nasabah CBS/ *This guidance will give full information to CBS customer.*

DAFTAR ISI TABLE OF CONTENTS

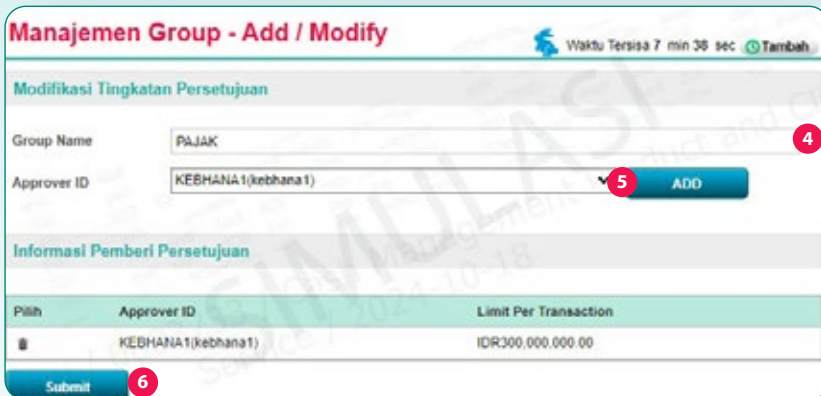
- 02** Manajemen Group - Add / *Group Management - Add*
 - 04** Manajemen Group - Edit / *Group Management - Edit*
 - 06** Manajemen Group – Delete User / *Group Management – Delete User*
 - 08** Manajemen Group – Delete Group / *Group Management – Delete Group*
 - 10** Manajemen Otorisasi – Tambah / *Authorization Management - Add*
 - 12** Manajemen Otorisasi – Ubah / *Authorization Management - Edit*
 - 14** Manajemen Otorisasi – Hapus / *Authorization Management – Delete*
-

MANAJEMEN GROUP - ADD GROUP MANAGEMENT - ADD



Masuk ke Corporate Banking System (CBS)/
Login to Corporate Banking System (CBS).

1. Klik "Admin".
Click "Admin".
2. Klik "Manajemen Group".
Click "Group Management".
3. Klik "Add/Edit".
Click "Add/Edit".
4. Ketik "Group Name"
Type "Group Name".
5. Pilih salah satu approver ID dan klik Add.
Select one of the approver IDs and click Add.
6. Klik Submit
Click Submit

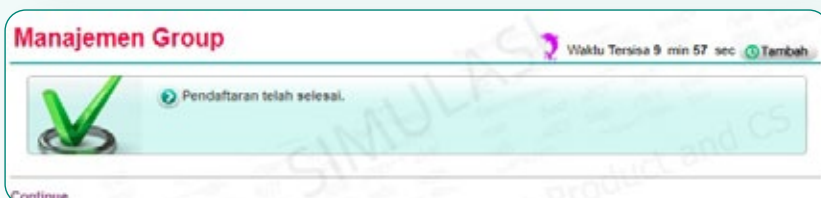


Pilih	Approver ID	Limit Per Transaction
<input type="checkbox"/>	KEBHANA1(kebhana1)	IDR300,000,000.00

Submit (6)

Note:

- 1 (satu) group dapat memiliki maksimal 20 (dua puluh) user Approver.
1 (one) group can have a maximum of 20 (twenty) Approver users.



Otorisasi

Waktu Tersisa 9 min 52 sec Tambah

Ringkasan Otorisasi

Hitung: 1 kali

Informasi Otorisasi

Periode mutasi: 18/10/2024 - 18/10/2024

Hari ini 1 minggu 1 bulan 2 bulan 3 bulan 6 bulan

Status Otorisasi: Semua Selesai Dalam Proses Ditolak Returned

Pencarian

- Klik "Tipe Transaksi" untuk melihat detail transaksi.
- Klik "Status Otorisasi" untuk melakukan pengecekan pada detail status otorisasi.
- Untuk mengembalikan permohonan pembukaan L/C, klik tombol Ditolak kemudian klik Return.
- Transfer Valuta Asing (Rupiah ke Mata Uang Asing) hanya mendukung otorisasi satuan.

Pilih	Tipe Transaksi	Nama File /Nama Penerima	Hitung	Jumlah	Pengguna	Tanggal & waktu Registrasi	Status Otorisasi
<input checked="" type="checkbox"/>	Group Management - Add/Edit	-	1 item	-	KEBHANA1	18/10/2024 07:45:32	Otorisasi Dalam Proses

Diizinkan Ditolak

Masuk ke menu "Otorisasi" dan centang pada transaksi yang akan diotorisasi
Go to "Authorization" menu and tick selected transaction to be approved

Note:

Jika user Admin hanya satu maka otorisasi dilakukan sendiri, jika user Admin lebih dari satu, maka otorisasi dilakukan oleh Admin lainnya.
If there is only one Admin user then authorization is done by himself, if there is more than one Admin user, then authorization is done by other Admins.

- Centang pada bagian "Group Management - Add/Edit".
Tick the section 'Group Management - Add/Edit'.

Klik Diizinkan
Click Submit

Otorisasi Persetujuan

Waktu Tersisa 9 min 44 sec Tambah

Detail Informasi Otorisasi

Type	Group Name	User Name
Add/Edit	PAJAK	kebhana1

MyToken

MyToken: *****

8 Masukkan 6 digit numerik yang tampil di layar OTP
 - Batas Maksimal Untuk Kesalahan Memasukkan Password OTP adalah 5.

Setuju

- Masukan OTP pada "MyToken"
Input OTP at "MyToken"
- Klik "Setuju"
Click "Approved"

Otorisasi (Persetujuan) Lengkap

Waktu Tersisa 9 min 55 sec Tambah

Success Count: item
 Failure Count: item

Tipe Transaksi	Nama File /Nama Penerima /NTPN	Hitung	Jumlah	Pengguna	Tanggal & waktu Registrasi	Error Detail
<p>Approval has been completed and system is processing your transaction.</p> <ol style="list-style-type: none"> Authorization Status of each transaction will be updated from "Processing" to "Finished Auth." after the process is completed. Please check/confirm your transaction and account history after approval is finished. Should you have any further questions please do not hesitate to contact our KLU Hana Bank Call Center. 						

Pencarian Detail Transaksi Mutasi Rekening

Manajemen Group

Waktu Tersisa 9 min 57 sec Tambah

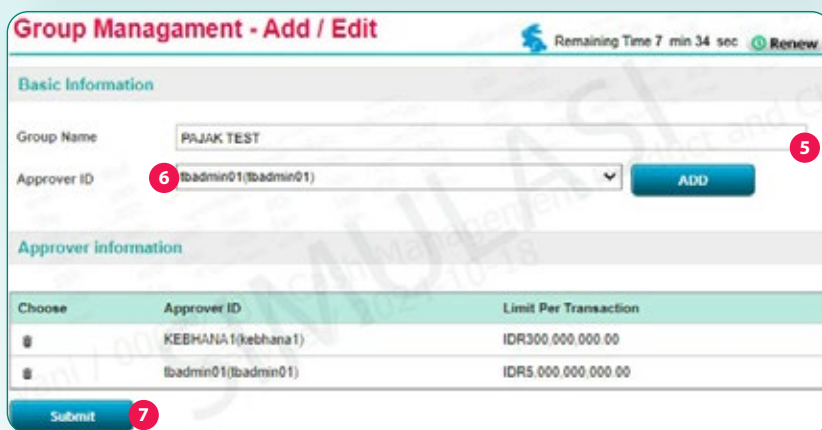
Manajemen Group: Semua

Pencarian Add/Edit Delete

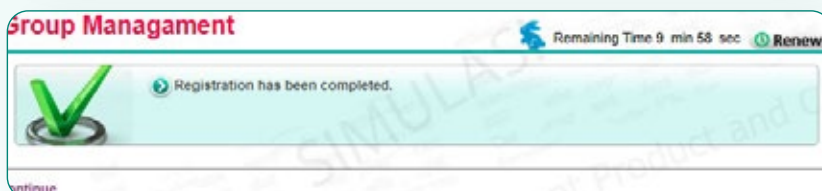
Pilih	Group Name	No of User	Approver ID
<input type="checkbox"/>	PAJAK	1	KEBHANA1 (kebhana1)

Group sudah tersedia dan dapat digunakan pada Manajemen Otorisasi.
Group is available and can be used in Authorization Management.

MANAJEMEN GROUP - EDIT GROUP MANAGEMENT - EDIT

Choose	Approver ID	Limit Per Transaction
<input type="checkbox"/>	KEBHANA1(kebhana1)	IDR300.000.000.00
<input type="checkbox"/>	lbadm01(lbadm01)	IDR5.000.000.000.00



Masuk ke Sistem Perbankan Korporat Corporate Banking System (CBS)
Login to Corporate Banking System (CBS).

1. Klik "Admin".
Click "Admin".
2. Klik "Manajemen Group".
Click "Group Management".
3. Centang Group yang akan dirubah.
Tick the Group to be changed.
4. Klik "Add/Edit".
Click "Add/Edit".
5. Ubah "Group Name" (jika diinginkan).
Edit "Group Name" (if required).
6. Tambahkan approver ID dan klik Add.
Add another approver IDs and click Add.
7. Klik Submit
Click Submit

Note:

- 1 (satu) group dapat memiliki maksimal 20 (dua puluh) user Approver.
1 (one) group can have a maximum of 20 (twenty) Approver users.

Authorization

Remaining Time 9 min 54 sec [Renew](#)

Authorization Summary

Count: 1 times

Authorization Information

Inquiry Period: 10/18/2024 - 10/18/2024
 Today | 1week | 1month | 2months | 3months | 6months

Authorization Status: All Completed In progress Rejected Returned

[Inquiry](#)

- Click on "Transaction Type" to view transaction details.
- Click on "Authorization Status" to check on approval status detail.
- To return L/C Opening Request, click Reject and then Return button.
- F/X Transfer (Rupiah to Foreign Currency) only support single approval.

Select	Transaction Type	File name /Beneficiary Name	Count	Amount	User	Registration date & time	Authorization Status
<input checked="" type="checkbox"/>	Group Management - Add/Edit	-	1 items	-	KEBHANA1	10/18/2024 09:29:58	Auth in progress

[Approve](#) [Reject](#)

Masuk ke menu "Otorisasi" dan centang pada transaksi yang akan di otorisasi
 Go to "Authorization" menu and tick selected transaction to be approved

Note:

Jika user Admin hanya satu maka otorisasi dilakukan sendiri, jika user Admin lebih dari satu, maka otorisasi dilakukan oleh Admin lainnya.
 If there is only one Admin user then authorisation/authorization is done by himself, if there is more than one Admin user, then authorisation/authorization is done by other Admins.

8. Centang pada bagian "Group Management - Add/Edit."
 Tick the section 'Group Management - Add/Edit.'

Klik Diizinkan
 Click Submit

9. Masukkan OTP pada "MyToken"
 Input OTP at "MyToken"

Klik "Setuju"
 Click "Approved"

Group sudah dirubah dan dapat digunakan pada Manajemen Otorisasi.
 Group has been changed and can be used in Authorisation/Authorization Management.

Otorisasi Persetujuan

Waktu Tersisa 9 min 52 sec [Tambah](#)

Detil Informasi Otorisasi

Type	Group Name	User Name
Add/Edit	PAJAK TEST	kebhana1

MyToken

MyToken: *****

9. Masukkan 6 digit numerik yang tampil di layar OTP.
 - Batas Maksimal Untuk Kesalahan Memasukkan Password OTP adalah 5.

[Setuju](#)

Otorisasi (Persetujuan) Lengkap

Waktu Tersisa 9 min 58 sec [Tambah](#)

Success Count: 1 item
 Failure Count: 1 item

Tipe Transaksi	Nama File /Nama Penerima /NTPN	Hitung	Jumlah	Pengguna	Tanggal & waktu Registrasi	Error Detail
<p>Approval has been completed and system is processing your transaction.</p> <ol style="list-style-type: none"> Authorization Status of each transaction will be updated from "Processing" to "Finished Auth." after the process is completed. Please check/confirm your transaction and account history after approval is finished. Should you have any further questions please do not hesitate to contact our KEB Hana Bank Call Center. 						

[Pencarian Detail Transaksi](#) [Mutasi Rekening](#)

Manajemen Group

Waktu Tersisa 9 min 56 sec [Tambah](#)

Manajemen Group: Semua

[Pencarian](#)

[Add/Edit](#) [Delete](#)

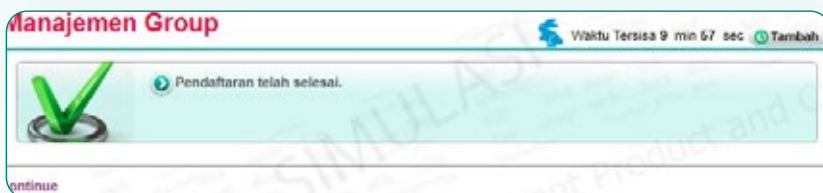
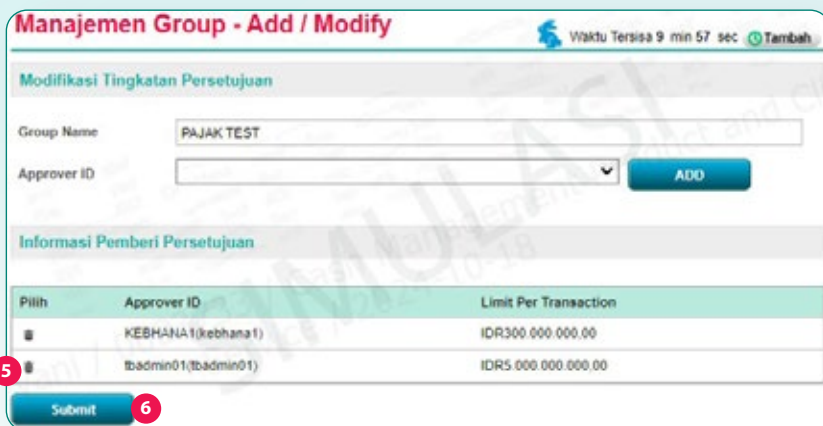
Pilih	Group Name	No of User	Approver ID
<input type="checkbox"/>	PAJAK TEST	2	KEBHANA1 (kebhana1) tbadm01 (tbadm01)

MANAJEMEN GROUP – DELETE USER GROUP MANAGEMENT – DELETE USER



Masuk ke Corporate Banking System (CBS)/
Login to Corporate Banking System (CBS).

1. Klik "Admin".
Click "Admin".
2. Klik "Manajemen Group".
Click "Group Management".
3. Centang Group yang akan diubah.
Tick the Group to be changed.
4. Klik "Add/Edit".
Click "Add/Edit".
5. Klik gambar tong sampah sebelum approver ID yang akan dihapus.
Click the trash can image before the approver ID to be deleted.
6. Klik Submit
Click Submit



Otorisasi

Waktu Tersisa 9 min 13 sec Tambah

Ringkasan Otorisasi

Hitung 1 kali

Informasi Otorisasi

Periode mulasi: 18/10/2024 - 18/10/2024
 Hari ini 1 minggu 1 bulan 2 bulan 3 bulan 6 bulan

Status Otorisasi: Semua Selesai Dalam Proses Ditolak Returned

Pencarian

- Klik "Tipe Transaksi" untuk melihat detail transaksi
- Klik "Status Otorisasi" untuk melakukan pengecekan pada detail status otorisasi.
- Untuk mengembalikan permohonan pembukaan L/C, klik tombol Ditolak kemudian klik Return
- Transfer Valuta Asing (Rupiah ke Mata Uang Asing) hanya mendukung otorisasi satuan.

Pilih	Tipe Transaksi	Nama File /Nama Penerima	Hitung	Jumlah	Pengguna	Tanggal & waktu Registrasi	Status Otorisasi
7	<input checked="" type="checkbox"/>	Group Management - Add/Edit	1 item	-	KEBHANA1	18/10/2024 11:09:21	Otorisasi Dalam Proses

Masuk ke menu "Otorisasi" dan centang pada transaksi yang akan diotorisasi
 Go to "Authorization" menu and tick selected transaction to be approved

Note:

Jika user Admin hanya satu maka otorisasi dilakukan sendiri, jika user Admin lebih dari satu, maka otorisasi dilakukan oleh Admin lainnya.
 If there is only one Admin user then authorization is done by himself, if there is more than one Admin user, then authorization is done by other Admins.

- Centang pada bagian "Group Management - Add/Edit".
 Tick the section 'Group Management - Add/Edit'.

Otorisasi Persetujuan

Waktu Tersisa 9 min 52 sec Tambah

Detail Informasi Otorisasi

Type	Group Name	User Name
Add/Edit	PAJAK TEST	kebhana1

MyToken

MyToken: ***** 8 Masukkan 6 digit numerik yang tampil di layar OTP
 - Batas Maksimal Untuk Kesalahan Memasukkan Password OTP adalah 5.

Setuju

Klik Diizinkan
 Click Submit

- Masukan OTP pada "MyToken"
 Input OTP at "MyToken"

Klik "Setuju"
 Click "Approved"

Otorisasi (Persetujuan) Lengkap

Waktu Tersisa 9 min 58 sec Tambah

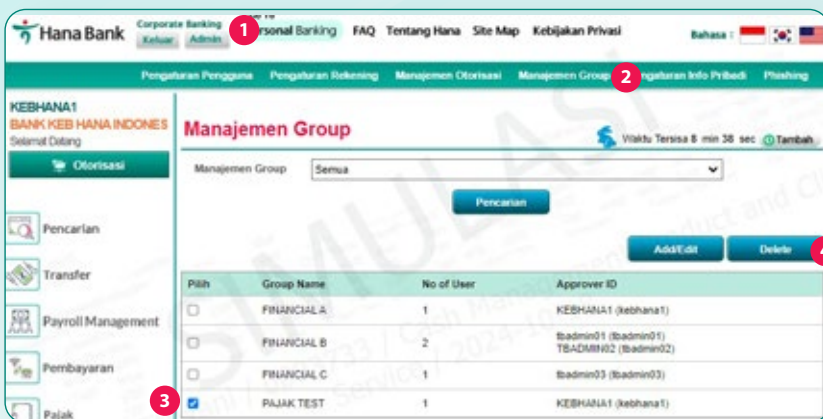
Success Count: Item
 Failure Count: Item

Tipe Transaksi	Nama File /Nama Penerima /NTPN	Hitung	Jumlah	Pengguna	Tanggal & waktu Registrasi	Error Detail
<p>Approval has been completed and system is processing your transaction.</p> <ol style="list-style-type: none"> Authorization Status of each transaction will be updated from "Processing" to "Finished Auth." after the process is completed. Please check/confirm your transaction and account history after approval is finished. Should you have any further questions please do not hesitate to contact our KEB Hana Bank Call Center. 						

Pencarian Detail Transaksi Mutasi Rekening

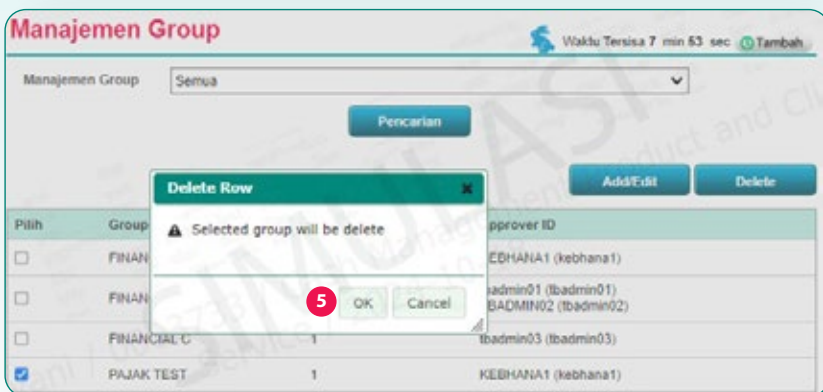
MANAJEMEN GROUP – DELETE GROUP GROUP MANAGEMENT – DELETE GROUP

Sebelum melakukan penghapusan group harap melakukan otorisasi atas transaksi yang memiliki jalur ke group terkait
Before deleting a group, please authorize transactions that have a path to the group.



Masuk ke Corporate Banking System (CBS)/
Login to Corporate Banking System (CBS).

1. Klik "Admin".
Click "Admin".
2. Klik "Manajemen Group".
Click "Group Management".
3. Centang Group yang akan diubah.
Tick the Group to be changed.
4. Klik "Delete".
Click "Delete".
5. Klik "OK"
Click "OK"



Otorisasi

Waktu Tersisa 8 min 16 sec Tambah

Ringkasan Otorisasi

Hitung 1 kali

Informasi Otorisasi

Periode mutasi: 18/10/2024 - 18/10/2024
 Hari ini 1 minggu 1 bulan 2 bulan 3 bulan 6 bulan

Status Otorisasi: Semua Selesai Dalam Proses Ditolak Returned

Pencarian

- Klik "Tipe Transaksi" untuk melihat detail transaksi.
- Klik "Status Otorisasi" untuk melakukan pengecekan pada detail status otorisasi.
- Untuk mengembalikan permohonan pembukaan L/C, klik tombol Ditolak kemudian klik Return.
- Transfer Valuta Asing (Rupiah ke Mata Uang Asing) hanya mendukung otorisasi satuan.

Pilih	Tipe Transaksi	Nama File /Nama Penerima	Hitung	Jumlah	Pengguna	Tanggal & waktu Registrasi	Status Otorisasi
<input checked="" type="checkbox"/>	Group Management - Delete	-	1 item	-	KEBHANA1	18/10/2024 15:40:21	Otorisasi Dalam Proses

Diizinkan Ditolak

Masuk ke menu "Otorisasi" dan centang pada transaksi yang akan diotorisasi
 Go to "Authorization" menu and tick selected transaction to be approved

Note:

Jika user Admin hanya satu maka otorisasi dilakukan sendiri, jika user Admin lebih dari satu, maka otorisasi dilakukan oleh Admin lainnya.

If there is only one Admin user then authorization is done by himself, if there is more than one Admin user, then authorization is done by other Admins.

6. Centang pada bagian "Group Management - Delete.

Tick the section 'Group Management - Delete.

Klik Diizinkan

Click Submit

Otorisasi Persetujuan

Waktu Tersisa 9 min 47 sec Tambah

Detail Informasi Otorisasi

Type	Group Name	User Name
Delete	PAJAK TEST	kebhana1

MyToken

MyToken 7 Masukkan 6 digit numerik yang tampil di layar OTP.
 - Batas Maksimal Untuk Kesalahan Memasukkan Password OTP adalah 5.

Setuju

7. Masukkan OTP pada "MyToken"
 Input OTP at "MyToken"

Klik "Setuju"

Click "Approved"

Otorisasi (Persetujuan) Lengkap

Waktu Tersisa 9 min 55 sec Tambah

Success Count item
 Failure Count item

Tipe Transaksi	Nama File /Nama Penerima /NTPN	Hitung	Jumlah	Pengguna	Tanggal & waktu Registrasi	Error Detail
----------------	--------------------------------	--------	--------	----------	----------------------------	--------------

Approval has been completed and system is processing your transaction.

- Authorization Status of each transaction will be updated from "Processing" to "Finished Auth" after the process is completed.
- Please check/confirm your transaction and account history after approval is finished. Should you have any further questions please do not hesitate to contact our KEB Hana Bank Call Center.

Pencarian Detail Transaksi Mutasi Rekening

MANAJEMEN OTORISASI – TAMBAH AUTHORIZATION MANAGEMENT - ADD



Masuk ke Corporate Banking System (CBS)/
Login to Corporate Banking System (CBS).

1. Klik "Admin".
Click "Admin".
2. Klik "Manajemen Otorisasi".
Click "Authorization Management".
3. Klik "Tambah/Ubah".
Click "Add/Edit".



Range	No of Approver	Approver Schema	Non Financial
0.00 - 99.999.999.00	1	FINANCIAL A	<input checked="" type="radio"/>
10.000.000.00 - 5.000.000.000.00	2	FINANCIAL A FINANCIAL C	<input type="radio"/>
10.000.000.00 - 5.000.000.000.00	2	FINANCIAL B FINANCIAL C	<input type="radio"/>

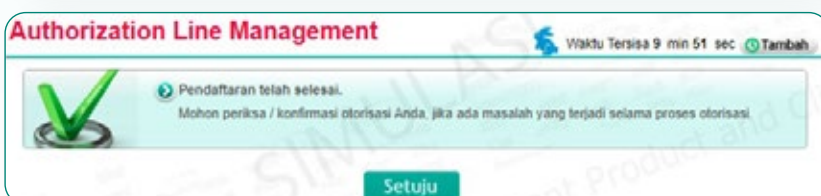
4. Ketik Nama Jalur Otorisasi.
Type Authorization Line Name.
5. Pilih ID operator yang akan dibuatkan jalur otorisasi.
Select the operator ID for which the authorization line will be created.

6. Klik "Add Line"
 - Isi range nominal yang berhak diotorisasi.
 - Pilih jumlah approver yang akan melakukan otorisasi.
 - Pilih Group Approver yang dapat melakukan otorisasi.

Click "Add Line"

- Fill in the nominal range that is entitled to authorization.
- Select the number of approvers who will perform authorization.
- Select the Approver Group that can perform authorization.

7. Pilih salah satu range untuk melakukan otorisasi transaksi non finansial.
Select one of the ranges to authorize non-financial transactions.



Klik "Daftar".
Click "Submit".

Otorisasi

Waktu Tersisa 9 min 55 sec [Tambah](#)

Ringkasan Otorisasi

Hitung: 1 kali

Informasi Otorisasi

Periode mutasi: 21/10/2024 - 21/10/2024

Hari ini 1 minggu 1 bulan 2 bulan 3 bulan 6 bulan

Status Otorisasi: Semua Selesai Dalam Proses Ditolak Returned

[Pencarian](#)

- Klik "Tipe Transaksi" untuk melihat detail transaksi
- Klik "Status Otorisasi" untuk melakukan pengacakan pada detail status otorisasi.
- Untuk mengembalikan permohonan pembukaan L/C, klik tombol Ditolak kemudian klik Return.
- Transfer Valuta Asing (Rupiah ke Mata Uang Asing) hanya mendukung otorisasi satuan.

Pilih	Tipe Transaksi	Nama File /Nama Penerima	Hitung	Jumlah	Pengguna	Tanggal & waktu Registrasi	Status Otorisasi
<input checked="" type="checkbox"/>	Authorization Line - Add/Edit Line	-	1 item	-	KEBHANA1	21/10/2024 13:23:37	Otorisasi Dalam Proses

[Diizinkan](#) [Ditolak](#)

Masuk ke menu "Otorisasi" dan centang pada transaksi yang akan diotorisasi
Go to "Authorization" menu and tick selected transaction to be authorized

Note:

Jika user Admin hanya satu maka otorisasi dilakukan sendiri, jika user Admin lebih dari satu, maka otorisasi dilakukan oleh Admin lainnya.

If there is only one Admin user then authorization is done by himself, if there is more than one Admin user, then authorization is done by other Admins.

8. Centang pada bagian "Authorization Line - Add/Edit Line".
Tick the section "Authorization Line - Add/Edit Line".

Otorisasi Persetujuan

Waktu Tersisa 9 min 46 sec [Tambah](#)

Detail Informasi Otorisasi

Type	Auth Line Name	Operator ID	User Name
Add/Edit	FINANCE TEST	kebhana1	TB OPERATOR/tbopt01

MyToken

MyToken: *****

9. Masukkan 6 digit numerik yang tampil di layar OTP.
 - Batas Maksimal Untuk Kesalahan Memasukkan Password OTP adalah 5.

[Setuju](#)

Klik Diizinkan
 Click Submit

9. Masukkan OTP pada "MyToken"
Input OTP at "MyToken"

Klik "Setuju"
 Click "Approved"

Otorisasi (Persetujuan) Lengkap

Waktu Tersisa 9 min 55 sec [Tambah](#)

Success Count: **Item**

Failure Count: **Item**

Tipe Transaksi	Nama File /Nama Penerima /NTPN	Hitung	Jumlah	Pengguna	Tanggal & waktu Registrasi	Error Detail
<p>Approval has been completed and system is processing your transaction.</p> <ol style="list-style-type: none"> Authorization Status of each transaction will be updated from "Processing" to "Finished Auth" after the process is completed. Please check/confirm your transaction and account history after approval is finished. Should you have any further questions please do not hesitate to contact our KEB Hana Bank Call Center. 						

[Pencarian Detail Transaksi](#) [Mutasi Rekening](#)

Manajemen Otorisasi

Waktu Tersisa 9 min 35 sec [Tambah](#)

Tipe Otorisasi: GROUP LIMIT

ID Operator: Semua

[Pencarian](#) [Tambah/Ubah](#) [Hapus](#)

Jalur Otorisasi

Authorization Line Name: FINANCE TEST
 Operator ID: tbopt01 / TB OPERATOR

Range	No Approver	Approver Schemma	Non Financial
> IDR0.00 - IDR99.999.999.00	1	• FINANCIAL A	
> IDR10.000.000.00 - IDR5.000.000.000.00	2	• FINANCIAL A • FINANCIAL C	
> IDR10.000.000.00 - IDR5.000.000.000.00	2	• FINANCIAL B • FINANCIAL C	

MANAJEMEN OTORISASI – UBAH AUTHORIZATION MANAGEMENT - EDIT

Manajemen Otorisasi Waktu Tersisa 9 min 44 sec Tambah

Tipe Otorisasi: GROUP LIMIT
ID Operator: Semua Pencarian 2 Tambah/Ubah Hapus

Jalur Otorisasi

1 Authorization Line Name: FINANCE TEST
Operator ID: tbop01 / TB OPERATOR

Range	No Approver	Approver Schemma	Non Financial
> IDR0.00 - IDR99.999.999.00	1	• FINANCIAL A	
> IDR10.000.000.00 - IDR5.000.000.000.00	2	• FINANCIAL A • FINANCIAL C	
> IDR10.000.000.00 - IDR5.000.000.000.00	2	• FINANCIAL B • FINANCIAL C	

Masuk ke Corporate Banking System (CBS) – Admin – Manajemen Otorisasi / Login to Corporate Banking System (CBS) – Admin – Authorization Management.

1. Centang "Authorization Line Name" yang akan diubah.
Tick the "Authorization Line Name" that you want to edit.
2. Klik "Tambah/Ubah".
Click "Add/Edit".
3. Perubahan yang dapat dilakukan adalah:
 - Nama Jalur Otorisasi.
 - Range nominal yang berhak diotorisasi.
 - Jumlah approver yang akan melakukan otorisasi.
 - Group Approver yang dapat melakukan otorisasi.
 - range untuk melakukan otorisasi transaksi non finansial.
 - Hapus range otorisasi

Changes that can be made are:

- Authorization Line Name.
- Fill in the nominal range that is entitled to authorization.
- number of approvers who will perform authorization.
- Approver Group that can perform authorization.
- ranges to authorize non-financial transactions.
- Delete authorization range

Modifikasi Tingkatan Persetujuan Waktu Tersisa 9 min 26 sec Tambah

Modifikasi Tingkatan Persetujuan

Nama Jalur Otorisasi: FINANCE HANA 3
ID Operator: TB OPERATOR(tbop01)

Informasi Pemberi Persetujuan Add Line

Range	No of Approver	Approver Schema	Non Financial
<input type="checkbox"/> > 0.00 - 99.999.999.00	1	FINANCIAL A	<input type="radio"/>
<input type="checkbox"/> > 0.00 - 5.000.000.000.00	2	FINANCIAL B FINANCIAL B	<input checked="" type="radio"/> 3
<input type="checkbox"/> > 10.000.000.00 - 5.000.000.000.00	2	FINANCIAL B FINANCIAL C	<input type="radio"/>

4 Modifikasi Batal

Klik "Modifikasi".
Click "Modify".

Authorization Line Management Waktu Tersisa 9 min 56 sec Tambah

 Pendaftaran telah selesai.
Mohon periksa / konfirmasi otorisasi Anda, jika ada masalah yang terjadi selama proses otorisasi.

Setuju

Masuk ke menu "Otorisasi" dan centang pada transaksi yang akan diotorisasi
Go to "Authorization" menu and tick selected transaction to be approved

Note:

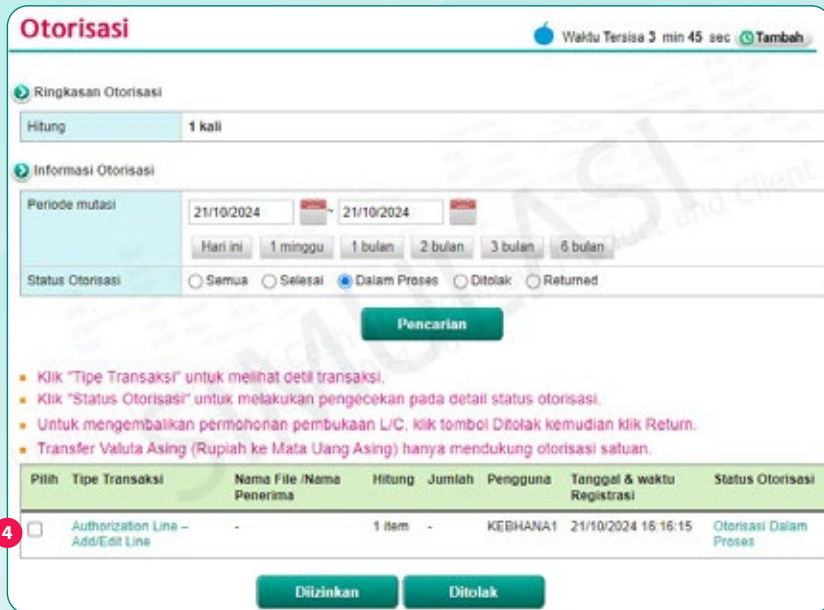
Jika user Admin hanya satu maka otorisasi dilakukan sendiri, jika user Admin lebih dari satu, maka otorisasi dilakukan oleh Admin lainnya.
If there is only one Admin user then authorization is done by himself, if there is more than one Admin user, then authorization is done by other Admins.

4. Centang pada bagian "Authorization Line – Add/Edit Line" –
Tick the section "Authorization Line – Add/Edit Line".

Klik Diizinkan
Click Submit

5. Masukkan OTP pada "MyToken"
Input OTP at "MyToken"

Klik "Setuju"
Click "Approved"



Otorisasi Waktu Tersisa 3 min 45 sec [Tambah](#)

Ringkasan Otorisasi

Hitung: 1 kali

Informasi Otorisasi

Periode mutasi: 21/10/2024 - 21/10/2024
 Hari ini | 1 minggu | 1 bulan | 2 bulan | 3 bulan | 6 bulan

Status Otorisasi: Semua Selesai Dalam Proses Ditolak Returned

[Pencarian](#)

- Klik "Tipe Transaksi" untuk melihat detail transaksi.
- Klik "Status Otorisasi" untuk melakukan pengecekan pada detail status otorisasi.
- Untuk mengembalikan permohonan pembukaan L/C, klik tombol Ditolak kemudian klik Return.
- Transfer Valuta Asing (Rupiah ke Mata Uang Asing) hanya mendukung otorisasi satuan.

Pilih	Tipe Transaksi	Nama File /Nama Penerima	Hitung	Jumlah	Pengguna	Tanggal & waktu Registrasi	Status Otorisasi
<input checked="" type="checkbox"/>	Authorization Line – Add/Edit Line	-	1 item	-	KEBHANA1	21/10/2024 16:16:15	Otorisasi Dalam Proses

[Diizinkan](#) [Ditolak](#)



Otorisasi Persetujuan Waktu Tersisa 9 min 41 sec [Tambah](#)

Detail Informasi Otorisasi

Type	Auth Line Name	Operator ID	User Name
Add/Edit	FINANCE HANA	kebhana1	TB OPERATOR/tbopt01

MyToken

MyToken: ***** 5 - Masukkan 6 digit numerik yang tampil di layar OTP
 - Batas Maksimal Untuk Kesalahan Memasukkan Password OTP adalah 5.

[Setuju](#)

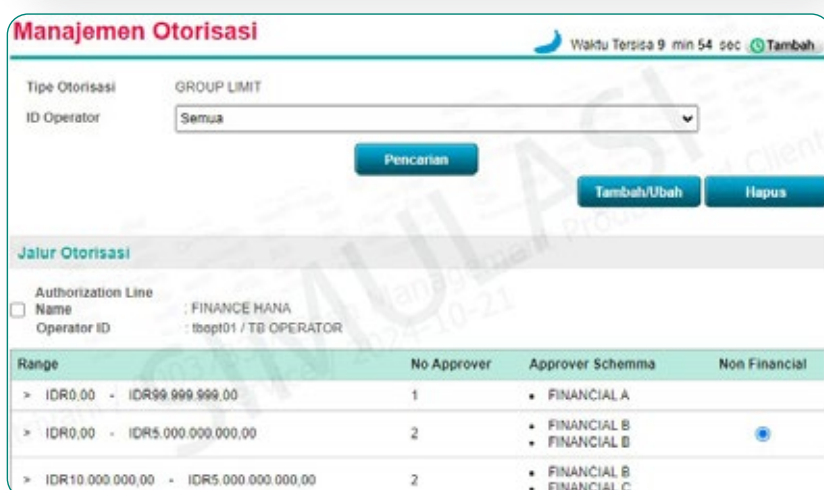


Otorisasi (Persetujuan) Lengkap Waktu Tersisa 9 min 58 sec [Tambah](#)

Success Count: item
 Failure Count: item

Tipe Transaksi	Nama File /Nama Penerima /NTPN	Hitung	Jumlah	Pengguna	Tanggal & waktu Registrasi	Error Detail
<p> Approval has been completed and system is processing your transaction.</p> <p>1. Authorization Status of each transaction will be updated from "Processing" to "Finished Auth." after the process is completed.</p> <p>2. Please check/confirm your transaction and account history after approval is finished. Should you have any further questions please do not hesitate to contact our KEB Hana Bank Call Center</p>						

[Pencarian Detail Transaksi](#) [Mutasi Rekening](#)



Manajemen Otorisasi Waktu Tersisa 9 min 54 sec [Tambah](#)

Tipe Otorisasi: GROUP LIMIT
 ID Operator: Semua

[Pencarian](#) [Tambah/Ubah](#) [Hapus](#)

Jalur Otorisasi

Authorization Line Name: FINANCE HANA
 Operator ID: tbopt01 / TB OPERATOR

Range	No Approver	Approver Schema	Non Financial
> IDR0,00 - IDR99.999.999,00	1	• FINANCIAL A	
> IDR0,00 - IDR5.000.000.000,00	2	• FINANCIAL B • FINANCIAL B	<input checked="" type="radio"/>
> IDR10.000.000,00 - IDR5.000.000.000,00	2	• FINANCIAL B • FINANCIAL C	

MANAJEMEN OTORISASI – HAPUS AUTHORIZATION MANAGEMENT – DELETE

Sebelum melakukan penghapusan Authorization Line Name, harap melakukan otorisasi atas transaksi yang memiliki jalur ke tersebut / *Before deleting the Authorization Line Name, please perform authorize the transaction that has a line to it.*



Manajemen Otorisasi Waktu Tersisa 4 min 9 sec Tambah

Tipe Otorisasi: GROUP LIMIT
ID Operator: Semua Pencarian Tambah/Ubah Hapus

Jalur Otorisasi

Authorization Line Name: SINGLE APPROVAL
Operator ID: kebhana1 / KEBHANA1

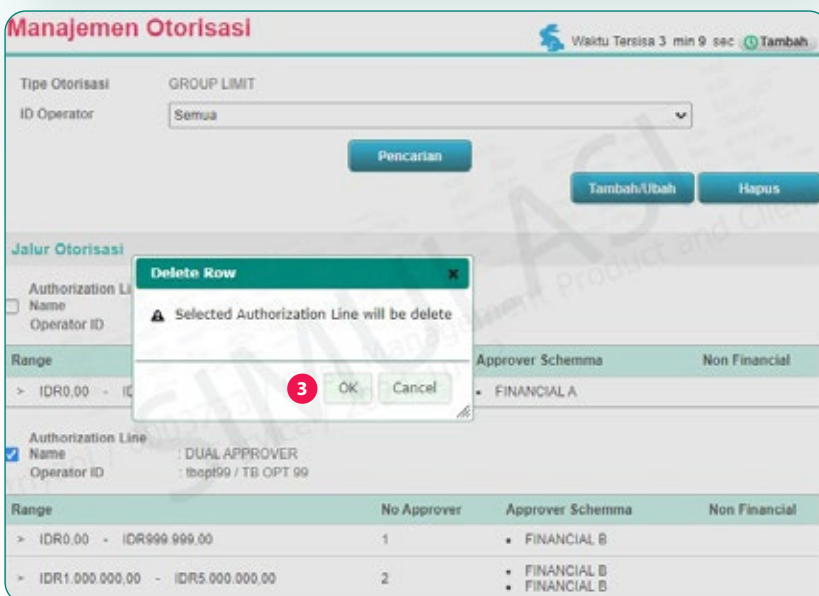
Range	No Approver	Approver Schemma	Non Financial
> IDR0.00 - IDR5.000.000,00	1	• FINANCIAL A	

Authorization Line Name: DUAL APPROVER
Operator ID: tbopt99 / TB OPT 99

Range	No Approver	Approver Schemma	Non Financial
> IDR0.00 - IDR999.999.00	1	• FINANCIAL B	
> IDR1.000.000.00 - IDR5.000.000.00	2	• FINANCIAL B • FINANCIAL B	

Masuk ke Corporate Banking System (CBS) – Admin – Manajemen Otorisasi
Login to Corporate Banking System (CBS) – Admin – Authorization Management.

1. Centang "Authorization Line Name" yang akan diubah.
Tick the "Authorization Line Name" that you want to edit.
2. Klik "Hapus".
Click "Delete".
3. Klik "OK"
Click "OK"



Manajemen Otorisasi Waktu Tersisa 3 min 9 sec Tambah

Tipe Otorisasi: GROUP LIMIT
ID Operator: Semua Pencarian Tambah/Ubah Hapus

Jalur Otorisasi

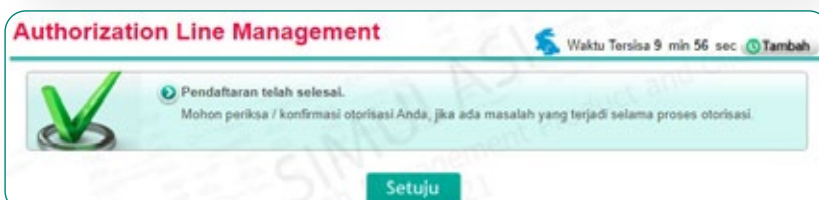
Authorization Line Name: SINGLE APPROVAL
Operator ID: kebhana1 / KEBHANA1

Range	No Approver	Approver Schemma	Non Financial
> IDR0.00 - IDR5.000.000,00	1	• FINANCIAL A	

Authorization Line Name: DUAL APPROVER
Operator ID: tbopt99 / TB OPT 99

Range	No Approver	Approver Schemma	Non Financial
> IDR0.00 - IDR999.999.00	1	• FINANCIAL B	
> IDR1.000.000.00 - IDR5.000.000.00	2	• FINANCIAL B • FINANCIAL B	

Delete Row
Selected Authorization Line will be delete
OK Cancel



Authorization Line Management Waktu Tersisa 9 min 56 sec Tambah

✓ Pendaftaran telah selesai.
Mohon periksa / konfirmasi otorisasi Anda, jika ada masalah yang terjadi selama proses otorisasi.

Setuju

Otorisasi

Waktu Tersisa 9 min 54 sec Tambah

Ringkasan Otorisasi

Hitung **1 kali**

Informasi Otorisasi

Periode mutasi: 22/10/2024 - 22/10/2024

Hari ini 1 minggu 1 bulan 2 bulan 3 bulan 6 bulan

Status Otorisasi: Semua Selesai Dalam Proses Ditolak Returned

Pencarian

- Klik "Tipe Transaksi" untuk melihat detail transaksi.
- Klik "Status Otorisasi" untuk melakukan pengecekan pada detail status otorisasi.
- Untuk mengembalikan permohonan pembukaan L/C, klik tombol Ditolak kemudian klik Return.
- Transfer Valuta Asing (Rupiah ke Mata Uang Asing) hanya mendukung otorisasi satuan.

Pilih	Tipe Transaksi	Nama File /Nama Penerima	Hitung	Jumlah	Pengguna	Tanggal & waktu Registrasi	Status Otorisasi
<input checked="" type="checkbox"/>	Authorization Line – Delete Line	-	1 item	-	KEBHANA1	22/10/2024 07:49:42	Otorisasi Dalam Proses

Diizinkan Ditolak

Masuk ke menu "Otorisasi" dan centang pada transaksi yang akan diotorisasi
Go to "Authorization" menu and tick selected transaction to be approved

Note:

Jika user Admin hanya satu maka otorisasi dilakukan sendiri, jika user Admin lebih dari satu, maka otorisasi dilakukan oleh Admin lainnya.
If there is only one Admin user then authorization is done by himself, if there is more than one Admin user, then authorization is done by other Admins.

- Centang pada bagian "Authorization Line – Delete".
Tick the section "Authorization Line – Delete".

Klik Diizinkan
Click Submit

Otorisasi Persetujuan

Waktu Tersisa 9 min 48 sec Tambah

Detail Informasi Otorisasi

Type	Auth Line Name	Operator ID	User Name
Delete	DUAL APPROVER	kebhana1	operator delete/boptde199

MyToken

MyToken ***** 5 Masukkan 6 digit numerik yang tampil di layar OTP.
 - Batas Maksimal Untuk Kesalahan Memasukkan Password OTP adalah 5.

Setuju

- Masukan OTP pada "MyToken"
Input OTP at "MyToken"

Klik "Setuju"
Click "Approved"

Otorisasi (Persetujuan) Lengkap

Waktu Tersisa 9 min 58 sec Tambah

Success Count **Item**
 Failure Count **Item**

Tipe Transaksi	Nama File /Nama Penerima /NTPN	Hitung	Jumlah	Pengguna	Tanggal & waktu Registrasi	Error Detail
<p>Approval has been completed and system is processing your transaction.</p> <ol style="list-style-type: none"> Authorization Status of each transaction will be updated from "Processing" to "Finished Auth." after the process is completed. Please check/confirm your transaction and account history after approval is finished. Should you have any further questions please do not hesitate to contact our KEB Hana Bank Call Center. 						

Pencarian Detail Transaksi Mutasi Rekening

